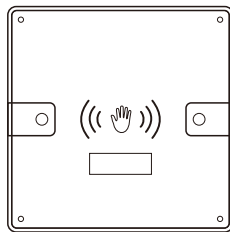


操作指南

DL-56手感应开关



江苏德普尔门控科技有限公司
www.china-deper.com

本手册将指导您正确使用该产品
安装使用前请仔细阅读本说明书

1 产品简介

本产品采用了高强度全合金外壳，外加防指纹、钢化玻璃面板，并具备LED灯光按钮，彰显高贵时尚。背景采用LED灯，让您在夜间使用更加方便。

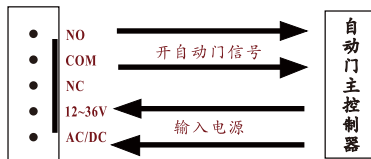
2 接线定义

线序	颜色	接线定义	端口说明
1	红色	12~36V	输入电源
2	黑色	AC/DC	
3	棕色	NC	继电器常闭端
4	蓝色	COM	继电器公共端
5	紫色	NO	继电器常开端

3 技术参数

面板材质	高工艺真空电镀合金
面板厚度	2.0防指纹全钢化玻璃
供电电压	AC/DC 12~36V
LED颜色	蓝色/翠绿色
静态电流	22mA (DC12V)
最大电流	58mA (DC12V)
感应距离	1~15cm 可调
调制解调频率	38KHZ
环境温度	温度-10°C~70°C
环境湿度	湿度 5~70%
外观尺寸	86mm*86mm*7mm
螺丝孔尺寸	60mm

4 接线说明



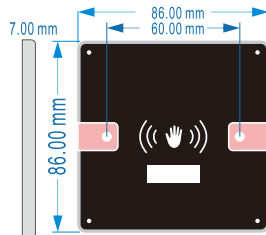
- 1、输入电源不分正、负极。
- 2、根据线不同颜色，接到开关相应的插头上，线另一端接控制器。
- 3、检验接线是否正确后测试。

5 感应距离调节



顺时针调节距离变远，逆时针调节距离变近，最大感应距离为15cm。

6 产品示意图



示意图白色方形区域为红外感应区域。

此产品需预埋86底盒安装。